

平成 17 年

火 災

救 急 統 計

救 助

鯖江・丹生消防組合

目 次

消防組合管内図	1
---------	---

【火 災 統 計】

平成17年の火災概況について	2
1 火災概況と前年比較	3
2 市町(村)別火災状況	4
3 市町(村)別出火原因状況	5
4 月別火災状況	6
5 月別・出火原因別火災状況	7
6 火災種別・用途別出火原因状況	8
7 曜日別・時間帯別火災状況	9
8 気象別火災状況	10
9 覚知別火災状況	11
10 市町(村)別出火件数および出火率	11
11 過去5年間の火災発生状況	12
12 火災発生状況一覧表	13

【救 急 ・ 救 助 統 計】

平成17年の救急・救助概況について	15
1 救急概況と前年比較	16
2 傷病程度別・男女別搬送状況	16
3 市町(村)別・事故種別出場状況	17
4 月別・事故種別出場状況	18
5 曜日別・事故種別出場件数状況	19
6 収容所要時間別・事故種別搬送人員状況	19
7 過去10年間の出場件数推移	20
8 出場件数に対する急病と交通事故割合	20
9 年齢別・性別・事故種別搬送人員状況	21
10 救助概況	22
11 市町(村)別活動件数・救助人員	22
12 主な救助活動状況一覧表	23

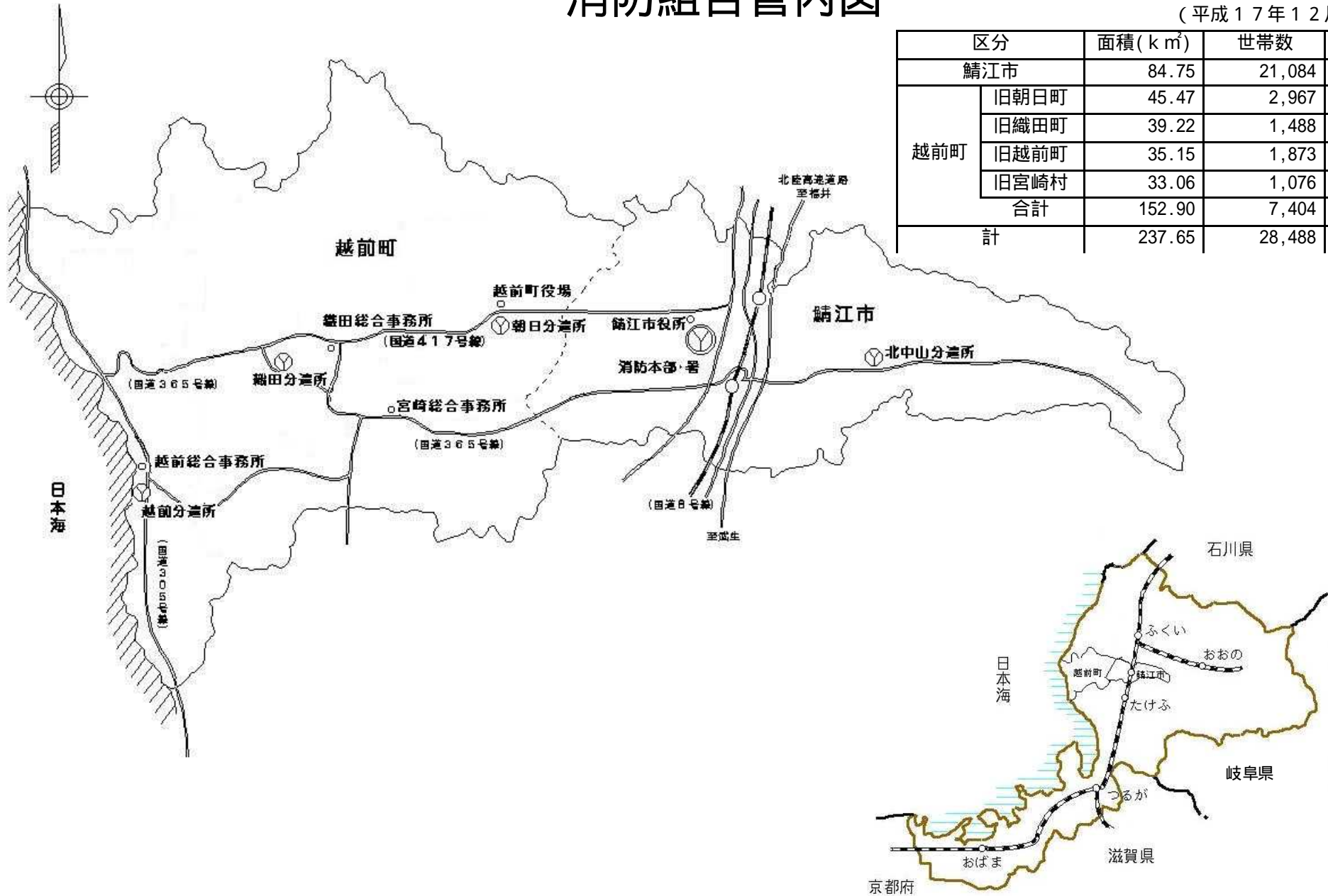
【そ の 他 の 統 計】

1 分団別無火災日数状況	25
2 火災以外の出動状況	26
3 講習会・訓練等の実施状況	27

消防組合管内図

(平成17年12月1日現在)

区分	面積(k㎡)	世帯数	人口(人)	
鯖江市	84.75	21,084	68,094	
越前町	旧朝日町	45.47	2,967	9,838
	旧織田町	39.22	1,488	5,283
	旧越前町	35.15	1,873	6,050
	旧宮崎村	33.06	1,076	4,072
合計	152.90	7,404	25,243	
計	237.65	28,488	93,337	



火 災 統 計

平成17年の火災概況について

1 火災の概況

平成17年中の出火件数は32件で、上半期(1月～6月)に21件と多く発生し、死傷者、火災損害額、焼損面積、り災人員等いずれも前年に比べ増加した。

2 火災件数

火災件数は32件のうち、建物火災が25件(78.1%)で前年より9件増加した。その他火災は1件増加の3件(9.3%)で、林野・車両火災はそれぞれ2件(6.2%)発生した。市町(村)別では、鯖江市が17件、越前町が15件(合併前の朝日町1件を含む)であった。

月別火災発生状況をみると、5月が5件と多く、次いで1月、2月、4月の4件、3月、10月が3件、8月、11月、12月が2件ずつで6月、7月、9月はそれぞれ1件であった。

3 損害額状況

損害額は2億3,788万2千円で、前年の8,558万1千円に比べ1億5,230万1千円と大幅に増加し、火災1件あたりの損害額も前年に比べ335万8千円増加した。これは11月に発生した越前町小樟の火災によるものである。

また、市町(村)別損害額をみると、鯖江市が9,564万3千円で全体の40.2%を占め、越前町(合併前の朝日町を含む)が1億4,223万9千円で全体の59.8%であった。これは11月に発生した越前町小樟の火災損害額が多くなったためである。

4 り災世帯の状況

り災世帯数は27世帯で前年(22世帯)に比べ5世帯増加し、り災人員は前年より4人増加し、81人であった。

5 死者・負傷者の状況

火災による死者は前年と同じく3人、負傷者は12人と前年の7人に比べ5人増加した。

6 出火原因の状況

出火件数32件のうちストーブ、溶接・切断機、不明・調査中がそれぞれ5件と最も多く、続いてたばこの4件、こんろ、たき火、配線の短絡がそれぞれ2件であった。

7 曜日別・時間帯別火災状況

火災発生状況を曜日別にみると、月曜日が6件と最も多く、次いで木曜日の5件、火曜日の4件、水曜日、金曜日は3件ずつ、日曜日、土曜日それぞれ2件となっている。

時間帯別では、16時から18時にかけて5件と最も多く、続いて朝の8時から10時の4件、10時から12時、20時から22時はそれぞれ3件、4時から6時、22時から24時が2件ずつ、その他の時間帯は1件ずつ発生した。

1 火災概況と前年比較

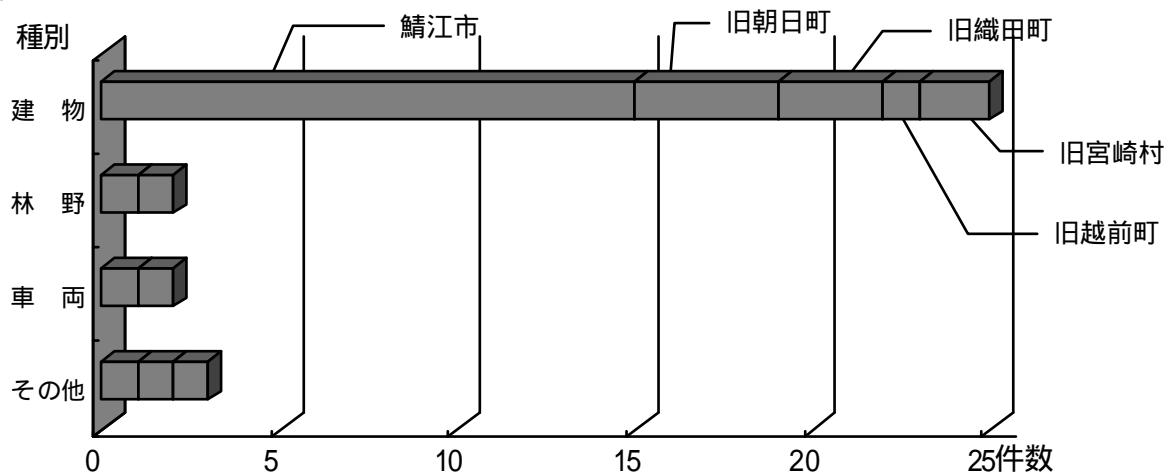
区 分		平成17年	平成16年	前年との比較	
出火件数		32	21	11	
	建 物	25	16	9	
	林 野	2		2	
	車 両	2	2		
	船 舶		1	1	
そ の 他	3	2	1		
焼損面積	建物 (㎡)	床面積	4,884	1,604	3,280
		表面積	514	167	347
	林野(a)	120		120	
焼損棟数		53	30	23	
	全 焼	20	11	9	
	半 焼	3	2	1	
	部 分 焼	18	8	10	
ぼ や	12	9	3		
損 害 額 (千円)			237,882	85,581	152,301
	建 物	建 物	204,410	61,385	143,025
		収 容 物	31,212	19,882	11,330
	林 野	295		295	
	車 両	1,965	2,188	223	
	船 舶		2,126	2,126	
そ の 他					
り災世帯		27	22	5	
	全 損	13	8	5	
	半 損	1	2	1	
小 損	13	12	1		
り 災 人 員		81	77	4	
死 者		3	3		
負 傷 者		12	7	5	

火災発生間隔(平均)日			11.4	17.4	
焼 損 面 積	建物(床のみ) (㎡)	1件平均	195.4	100.3	95.1
		1日平均	13.4	4.4	9.0
	林 野 (a)	1件平均	60.0		60.0
		1日平均	0.3		0.3
損 害 額 (千円)	1件平均	7,433.8	4,075.3	3,358.5	
	1日平均	651.7	233.8	417.9	

2 市町(村)別火災状況

区 分	市町(村)別		越 前 町				合 計	計	
	鯖江市		旧朝日町	旧織田町	旧越前町	旧宮崎村			
火災種別 件 数	建 物	15	4	3	1	2	10	25	
	林 野		1		1		2	2	
	車 両	1	1				1	2	
	船 舶								
	そ の 他	1	1	1			2	3	
	計	17	7	4	2	2	15	32	
焼損棟数	全 焼	7	3		9	1	13	20	
	半 焼	2		1			1	3	
	部 分 焼	9	3	2	3	1	9	18	
	ば や	5	3		3	1	7	12	
死傷者数	死 者	1	2				2	3	
	負 傷 者	2	5	3	2		10	12	
焼損面積	建物 (㎡)	床面積	2,180	599	139	1,749	217	2,704	4,884
		表面積	102	43		327	42	412	514
	林野(a)		63		57		120	120	
損害額 (千円)	建物	建 物	82,161	33,254	2,226	62,256	24,513	122,248	204,410
		収容物	12,907	3,099	2,938	9,642	2,626	18,305	31,212
	林 野		295				295	295	
	車 両	575	1,267		123		1,390	1,965	
	船 舶								
	そ の 他								
計	95,643	37,915	5,164	72,021	27,139	142,239	237,882		
1件あたりの平均損害額 (千円)		5,626.1	5,416.4	1,291.0	36,010.5	13,569.5	9,482.6	7,433.8	

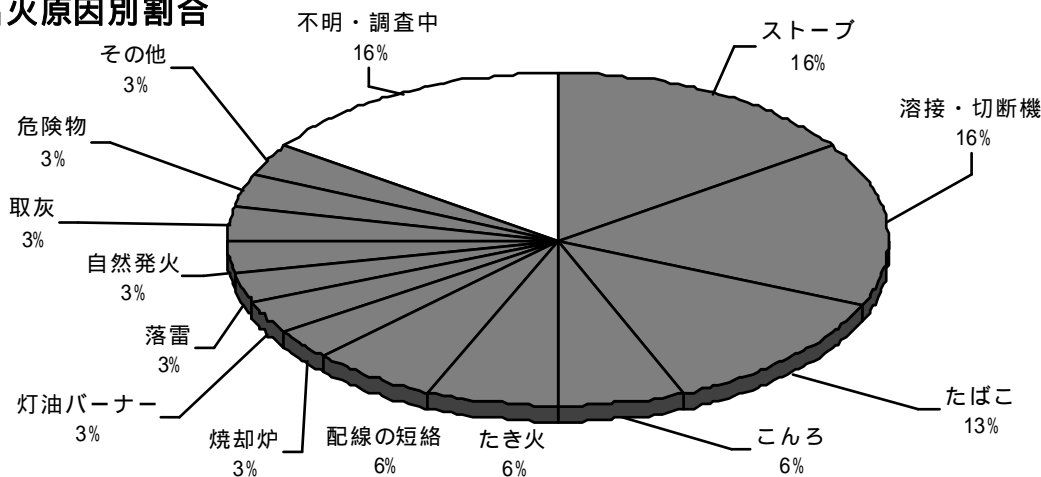
市町(村)別火災種別件数



3 市町(村)別出火原因状況

原因別	市町(村)別 鯖江市	越 前 町					合 計	計
		旧朝日町	旧織田町	旧越前町	旧宮崎村			
たばこ	1	3				3	4	
こんろ	2						2	
炉								
焼却炉		1				1	1	
ストーブ	2	1	1		1	3	5	
灯油バーナー	1						1	
排気管								
落雷	1						1	
自然発火			1			1	1	
電灯等の配線								
火あそび								
マッチ・ライター								
たき火	1			1		1	2	
溶接・切断機	4				1	1	5	
配線の短絡	2						2	
衝突の火花								
取灰	1						1	
火入れ								
放火								
放火の疑い								
危険物		1				1	1	
その他			1			1	1	
不明・調査中	2	1	1	1		3	5	
計	17	7	4	2	2	15	32	

出火原因別割合



4 月別火災状況

区 分		月 別												計	
		1	2	3	4	5	6	7	8	9	10	11	12		
火災種別 件数	建 物	3	3	3	2	4		1	2	1	2	2	2	25	
	林 野				1		1							2	
	車 両	1	1											2	
	船 舶														
	そ の 他				1	1					1			3	
	計	4	4	3	4	5	1	1	2	1	3	2	2	32	
焼損棟数	全 焼	2	2	1		1			1	1	1	9	2	20	
	半 焼				1	1		1						3	
	部 分 焼	2	3	4	1	1				1	1	3	2	18	
	ぼ や	2	1			2		1		1	1	4		12	
死傷者数	死 者			1							1		1	3	
	負 傷 者	1		4	3						1	2	1	12	
焼損面積	建 物 (㎡)	床面積	514	1,039	169	111	338			147	184	184	1,749	449	4,884
		表面積	26	9	22		3				79	42	327	6	514
	林野 (a)				63		57							120	
損害額 (千円)	建 物	建 物	28,298	33,085	7,984	7,691	11,013			1,820	894	11,165	62,963	39,497	204,410
		収容物	1,936	4,616	887	7,326	638		148	2,914	119	266	11,253	1,109	31,212
	林 野				295									295	
	車 両	59	405		350						862	123	166	1,965	
	船 舶														
	そ の 他														
	計	30,293	38,106	8,871	15,662	11,651		148	4,734	1,013	12,293	74,339	40,772	237,882	

5 月別・出火原因別火災状況

原因別 月 別	1	2	3	4	5	6	7	8	9	10	11	12	計	焼 損 面 積			損害額 (千円)
														床 (㎡)	表 (㎡)	林野 (a)	
たばこ		2	1	1									4	148	24	63	8,950
こんろ	1				1								2		2		73
炉																	
焼却炉										1			1				850
ストーブ	2	1	1									1	5	1,036	30		94,334
灯油バーナー								1					1	32			221
排気管																	
落雷							1						1				148
自然発火			1										1	1			9
電灯等の配線																	
火あそび																	
マッチ・ライター																	
たき火				1		1							2	2		57	2
溶接・切断機	1				3					1			5	243	41		1,536
配線の短絡		1							1				2	1,008	85		11,806
衝突の火花																	
取灰				1									1	109			15,365
火入れ																	
放火																	
放火の疑い																	
危険物												1	1				2,318
その他				1									1				
不明・調査中					1			1		1	1	1	5	2,305	332		102,270
計	4	4	3	4	5	1	1	2	1	3	2	2	32	4,884	514	120	237,882

6 火災種別・用途別出火原因状況

用途別 原因別	建 物										林 野	車 両	船 舶	そ の 他	計
	専 用 住 宅	店 舗 併 用 住 宅	作 業 場 併 用 住 宅	作 業 場 兼 物 置	店 舗	工 場	倉 庫	作 業 場	そ の 他 の 建 築 物	調 査 中					
たばこ	1	1									1	1			4
こんろ	1											1			2
炉															
焼却炉														1	1
ストーブ	5														5
灯油バーナー								1							1
排気管															
落雷									1						1
自然発火					1										1
電灯等の配線															
火あそび															
マッチ・ライター															
たき火							1				1				2
溶接・切断機	1					1		2						1	5
配線の短絡	1							1							2
衝突の火花															
取灰							1								1
火入れ															
放火															
放火の疑い															
危険物						1									1
その他														1	1
不明・調査中	3							1		1					5
計	12	1			1	2	2	5	1	1	2	2		3	32

7 曜日別・時間帯別火災状況

区 分		火 災 種 別 件 数					焼 損 面 積			損 害 額 (千円)	
		建 物	林 野	車 両	船 舶	そ の 他	計	床 面 積 (m ²)	表 面 積 (m ²)		林 野 (a)
曜 日	日	2				1	3	109			15,513
	月	6					6	1,428	29		41,384
	火	4					4	384	30		23,528
	水	3					3	1,751	327		74,341
	木	5		1			6	688	6		42,090
	金	3	1	1			5	419	80	57	28,938
	土	2	1			2	5	105	42	63	12,088
	計	25	2	2		3	32	4,884	514	120	237,882
時 間 帯	0 ~ 2	1					1	1,749	327		72,021
	2 ~ 4	1					1	3	2		30
	4 ~ 6	2					2	1			34
	6 ~ 8	1					1				2,318
	8 ~ 10	4		1			5	618	82		43,052
	10 ~ 12	3				2	5	212	1		27,346
	12 ~ 14	1					1	109			15,365
	14 ~ 16	1	2	1			4	145	22		8,574
	16 ~ 18	5					5	305	63	120	15,564
	18 ~ 20	1				1	2	824	6		11,643
	20 ~ 22	3					3	517	2		22,794
	22 ~ 24	2					2	401	9		19,141
計	25	2	2		3	32	4,884	514	120	237,882	

8 気象別火災状況

気象別		区分	火災種別件数					焼損面積			損害額 (千円)	
			建物	林野	車両	船舶	その他	計	床面積 (m ²)	表面積 (m ²)		林野 (a)
天 気	快晴		1	1	1		1	4			57	2,318
	晴		13	1			1	15	3,350	475	63	157,591
	曇		5				1	6	256	24		24,476
	雨		3		1			4	824	6		11,320
	雪		3					3	454	9		42,177
	計		25	2	2		3	32	4,884	514	120	237,882
湿度 (%)	30未満			1				1			63	295
	30～39											
	40～49					1	1					
	50～59		3				3	707	45			59,765
	60～69		6		1		1	8	2,177	329		99,026
	70～79		1	1			1	3	238		57	1,780
	80～89		6					6	424	123		31,126
	90以上		9		1			10	1,338	17		45,890
計		25	2	2		3	32	4,884	514	120	237,882	
風速 (m/s)	無風状態		4					4	266	63		13,003
	1		10	2	2		2	16	904	105	120	68,405
	2		6				1	7	3,073	337		136,253
	3		1					1				148
	4		2					2	241	6		15,271
	5		2					2	400	3		4,802
	6											
	7											
	8											
	9											
	10											
	11以上											
計		25	2	2		3	32	4,884	514	120	237,882	
風向 (風位)	無風状態		4					4	266	63		13,003
	北		4					4	550	7		42,458
	北北東		1					1				25
	北東		1				1	2	1,749	327		72,021
	東北東											
	東		4				1	5	1,224	11		15,609
	東南東											
	南東		1		1			2	2			407
	南南東											
	南		4	1	1		1	7	499	4	57	67,153
	南南西											
	南西		4					4	559	100		26,660
	西南西											
	西		2	1				3	35	2	63	546
西北西												
北西												
北北西												
計		25	2	2		3	32	4,884	514	120	237,882	

9 覚知別火災状況

区 分 覚 知 別	火 災 種 別 件 数						焼 損 面 積			損 害 額 (千円)
	建 物	林 野	車 両	船 舶	そ の 他	計	床 面 積 (m^2)	表 面 積 (m^2)	林 野 (a)	
専用電話(加入119)	16	2				18	4,394	489	120	184,947
専用電話(携帯119)	5		1		1	7	344	3		43,106
加入電話(加入電話から)	2				1	3	1			884
加入電話(携帯電話から)										
警 察 電 話	1					1	145	22		8,220
駆 け 付 け 通 報										
事 後 聞 知	1				1	2				320
そ の 他			1			1				405
計	25	2	2		3	32	4,884	514	120	237,882

10 市町(村)別出火件数および出火率

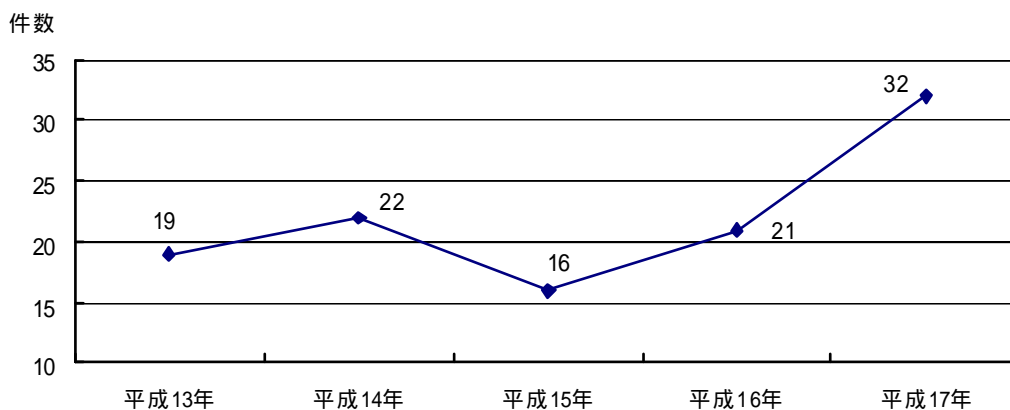
市町(村)別	鯖 江 ・ 丹 生 消 防 組 合						合 計	福井県	全国
	鯖江市	越 前 町							
		旧朝日町	旧織田町	旧越前町	旧宮崎村				
出 火 件 数	17	7	4	2	2	32	291	60,387	
人口1万人当たりの出火件数 (出火率)	2.5	7.2	7.8	3.3	5.0	3.5	3.5	4.8	

(注) 福井県および全国の出火件数、出火率は平成16年の統計である。

1 1 過去5年間の火災発生状況

区 分		年 別		平成17年	平成16年	平成15年	平成14年	平成13年	5年間平均
火災種別 件数	建物			25	16	12	15	12	16.0
	林野			2				2	0.8
	車両			2	2	3	4	4	3.0
	船舶				1				0.2
	その他			3	2	1	3	1	2.0
	計			32	21	16	22	19	22.0
焼損棟数	全焼			20	11	1	7	9	9.6
	半焼			3	2	5	3	1	2.8
	部分焼			18	8	4	11	9	10.0
	ぼや			12	9	4	4	1	6.0
死傷者数	死者			3	3		1	2	1.8
	負傷者			12	7	2	8	5	6.8
焼損面積	建物 (㎡)	床面積		4,884	1,604	654	2,357	907	2081.2
		表面積		514	167	56	640	59	287.2
	林野 (a)		120				111	46.2	
損害額(千円)				237,882	85,581	60,932	128,201	237,683	150,055.8

過去5年火災件数推移



1 2 火災発生状況一覧表

火災番号	発生日時	発生場所	火災種別	出火原因	備考
1	1月4日(火)22時35分頃	鯖江市松成町	建物(専用住宅)	ハロゲンヒーターの輻射熱	
2	1月6日(木)11時50分頃	鯖江市入町	建物(作業場)	精密機械の設定ミスによる誤作動	
3	1月6日(木)15時15分頃	鯖江市中野町	車両	ガスこんろの消し忘れ	負傷者1名
4	1月24日(月)17時50分頃	丹生郡朝日町内郡 (現越前町)	建物(専用住宅)	石油ストーブの不始末	
5	2月4日(金)11時00分頃	丹生郡越前町江波	建物(専用住宅)	ハロゲンヒーターの転倒	
6	2月18日(金)9時00分頃	丹生郡越前町西田中	車両	たばこの不始末	
7	2月28日(月)4時00分頃	鯖江市桜町1丁目	建物(店舗併用住宅)	たばこの不始末	
8	2月28日(月)18時20分頃	鯖江市中戸口町	建物(作業場)	電気配線の短絡	
9	3月15日(火)14時25分頃	丹生郡越前町栃川	建物(専用住宅)	たばこの不始末	死者1名 負傷者3名
10	3月18日(金)17時35分頃	丹生郡越前町細野	建物(専用住宅)	電気ヒーターに可燃物が接触	負傷者1名
11	3月24日(木)4時13分頃	丹生郡越前町中	建物(店舗)	天ぷら油カスの自然発火	
12	4月3日(日)13時15分頃	鯖江市下氏家町	建物(倉庫)	取灰の不始末	
13	4月16日(土)16時00分頃	丹生郡越前町下糸生	林野	たばこの不始末	負傷者1名
14	4月20日(水)16時10分頃	鯖江市神明町1丁目	建物(倉庫)	たき火の不始末	
15	4月23日(土)11時00分頃	丹生郡越前町中	その他	ごみ焼却中塗料缶が破裂	負傷者2名
16	5月14日(土)20時50分頃	鯖江市下司町	建物(専用住宅)	不明火	

火災番号	発生日時	発生場所	火災種別	出火原因	備考
17	5月19日(木)21時25分頃	鯖江市上戸口町	建物(専用住宅)	溶接の火花	
18	5月24日(火)17時35分頃	鯖江市川島町	建物(専用住宅)	ガスこんろの消し忘れ	
19	5月29日(日)11時25分頃	鯖江市石田上町	その他	ガス切断機の火花	
20	5月31日(火)4時35分頃	鯖江市御幸町1丁目	建物(工場)	摩擦熱により、チタン屑に着火	
21	6月24日(金)16時00分頃	丹生郡越前町梨子ヶ平	林野	たき火の不始末	
22	7月31日(日)11時25分頃	鯖江市御幸町1丁目	建物(各種学校)	落雷	
23	8月1日(月)8時40分頃	丹生郡越前町細野	建物(作業場)	不明火	
24	8月8日(月)9時00分頃	鯖江市戸口町	建物(作業場)	灯油バーナーの火が可燃物に着火	
25	9月30日(金)9時20分頃	鯖江市柳町3丁目	建物(専用住宅)	電気配線の短絡	
26	10月1日(土)18時30分頃	丹生郡越前町野末	その他	焼却炉の不始末	
27	10月9日(日)17時00分頃	丹生郡越前町小曾原	建物(作業場)	溶接の火花	
28	10月17日(月)21時35分頃	丹生郡越前町上川去	建物(専用住宅)	調査中	死者1名 負傷者1名
29	11月2日(水)7時55分頃	丹生郡越前町佐々生	建物(工場)	恒温機内での可燃性ガスの爆発	
30	11月9日(水)0時30分頃	丹生郡越前町小樟	建物	調査中	負傷者2名
31	12月15日(木)9時40分頃	鯖江市新横江2丁目	建物(専用住宅)	石油ストーブの転倒	負傷者1名
32	12月15日(木)23時05分頃	鯖江市戸口町	建物(専用住宅)	調査中	死者1名

救急・救助統計

平成17年の救急・救助概況について

1 救急の概況

平成17年の出場件数は2,402件で前年と比較すると123件(5.4%)増加し、増加の一途をたどっている。

搬送件数は2,245件で123件(5.8%)、搬送人員は2,360人で130人(5.8%)増加した。1日の平均出場は6.6件、1日の最多出場は17件であった。

2 市町(村)別・事故種別状況

市町(村)別では、出場件数2,402件のうち、鯖江市が1,601件と全体の66.7%を占め、次に旧織田町282件の11.7%となっている。旧織田町の出場件数が高いのは転院搬送が半数を占めているためである。

事故種別では、急病1,108件(46.1%)が最も多く、次に交通事故の425件(17.7%)となっている。

3 月別・事故種別状況

月別では、出場件数2,402件のうち12月が256件(10.7%)と最も多く、次に1月の230件(9.6%)、3月の221件(9.2%)の順となっている。

主な出場状況を月別に見ると、急病では12月(131件)、交通事故では8月(49件)が最も多くなっている。

4 曜日別・事故種別状況

曜日別の出場状況をみると、土曜日が357件(14.9%)で最も多く、次に日曜日の356件(14.8%)となっている。

主な出場状況を曜日別にみると、急病が月曜日(181件)、交通事故が火曜日(70件)が最も多くなっている。

5 出場件数の推移

過去10年間の出場件数は年々増加している。平成17年は前年より5.4%以上増加したが、出場件数に対する急病の割合は46.1%で伸び率が2.9%増加したが、交通事故は17.7%で2.3%の減少となっている。

6 年齢別・事故種別搬送状況

搬送人員2,360人のうち、年齢別では70歳代が485人(20.6%)と最も多く、次に80歳以上の458人(19.4%)で60歳以上が全体の53.0%を占めている。

主な事故種別状況を年齢別にみると、急病が80歳代242人、交通事故が20歳代84人で最も多くなっている。

7 救助の概況

平成17年中の救助概況を前年と比較すると、出動件数は83件で96件減少し、活動件数は52件で67件減少している。また、救助人員も52人で、前年と比べ139人減少している。

減少した主な要因として、福井豪雨のような大規模災害が発生しなかったことがあげられる。

事故種別の状況を見ると、最も多いのは交通事故の61件で、全体の73%を占めている。次いで、その他の15件となっている。

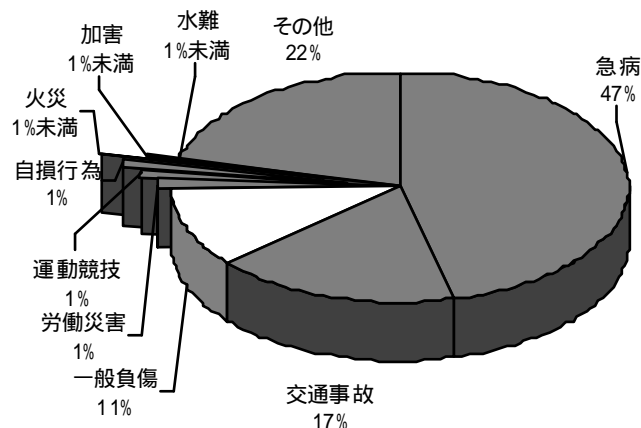
1 救急概況と前年比較

区 分		平成17年	平成16年	増 減
出 場 件 数		2,402	2,279	123
搬 送 件 数		2,245	2,122	123
不 搬 送 件 数		157	157	
医 師 等 搬 送 件 数		1	1	
搬 送 人 員		2,360	2,230	130
居住地別	管内居住者	1,961	1,784	177
	県内居住者	297	355	58
	搬送人員 県外居住者	102	89	13
1 日 最 多 出 場 件 数		17	16	1
1 日 平 均 出 場 件 数		6.6	6.2	0.4
1 月 平 均 出 場 件 数		200	190	10
管内人口に対する搬送人員		住民39.5人に1人	住民42人に1人	
管 外 出 場 件 数		13	12	1

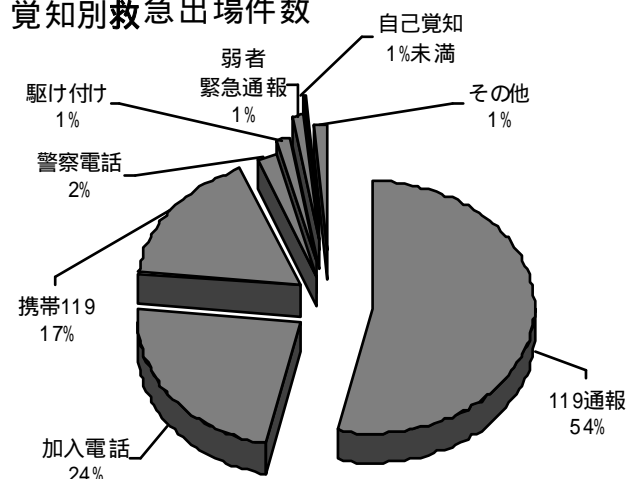
2 傷病程度別・男女別搬送状況

事故種別	搬 送 件 数	搬 送 人 員	傷 病 程 度 別					男 女 別	
			死 亡	重 症	中 等 症	軽 症	そ の 他	男	女
火 災	4	5			3	2		3	2
自 然 災 害									
水 難	4	4	3	1				2	2
交 通 事 故	391	501	3	33	170	295		262	239
労 働 災 害	31	31	1	4	16	10		28	3
運 動 競 技	24	25		1	9	15		15	10
一 般 負 傷	253	253	6	27	128	92		109	144
加 害	2	2			1	1			2
自 損 行 為	23	23	8	4	11			11	12
急 病	1,036	1,037	23	163	503	348		557	480
そ の 他	477	479		205	250	24		274	205
計	2,245	2,360	44	438	1,091	787		1,261	1,099

事故種別搬送件数



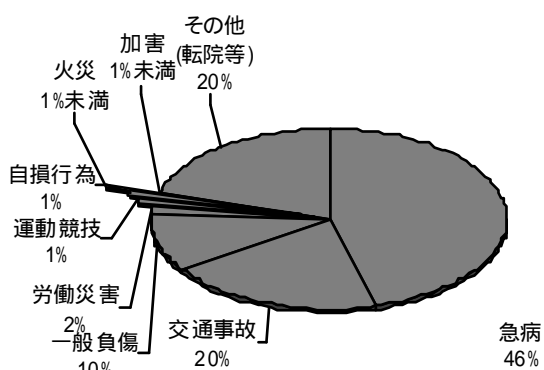
覚知別救急出場件数



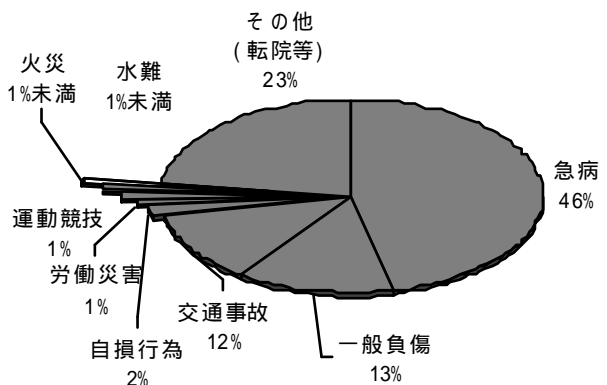
3 市町(村)別・事故種別出場状況

市町(村)別		事故種別											計	
		火災	自然災害	水難	交通事故	労働災害	運動競技	一般負傷	加害	自損行為	急病	その他		
鯖江市	出場件数	3			320	25	17	159	2	19	740	316	1,601	
	搬送件数	2			298	24	17	155	2	14	691	306	1,509	
	搬送人員	2			382	24	17	155	2	14	691	306	1,593	
越前町	旧朝日町	出場件数	4			45	3	7	28		4	121	15	227
		搬送件数	2			44	3	6	27		3	115	13	213
		搬送人員	3			55	3	6	27		3	115	13	225
	旧織田町	出場件数				16	1		24		5	89	147	282
		搬送件数				13	1		23		3	80	147	267
		搬送人員				14	1		23		3	80	149	270
	旧越前町	出場件数			7	26	2	1	32	1	7	107	10	193
		搬送件数			4	19	2	1	30		3	104	5	168
		搬送人員			4	25	2	2	30		3	104	5	175
旧宮崎村	出場件数				6	2		20			50	8	86	
	搬送件数				6	1		18			45	6	76	
	搬送人員				9	1		18			46	6	80	
合計	出場件数	4		7	93	8	8	104	1	16	367	180	788	
	搬送件数	2		4	82	7	7	98		9	344	171	724	
	搬送人員	3		4	103	7	8	98		9	345	173	750	
管外	出場件数				12						1		13	
	搬送件数				11						1		12	
	搬送人員				16						1		17	
計	出場件数	7		7	425	33	25	263	3	35	1,108	496	2,402	
	搬送件数	4		4	391	31	24	253	2	23	1,036	477	2,245	
	搬送人員	5		4	501	31	25	253	2	23	1,037	479	2,360	

鯖江市事故種別割合



越前町事故種別割合



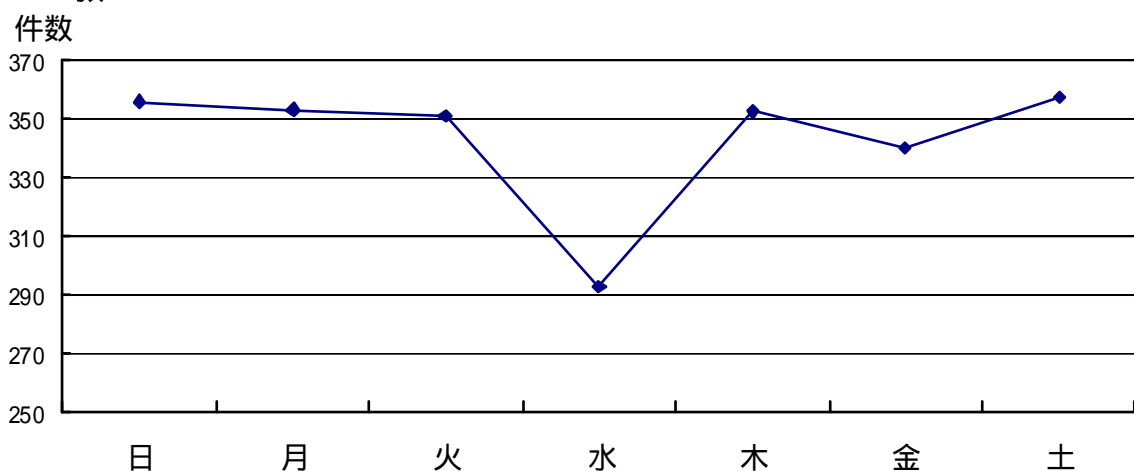
4 月別・事故種別出場状況

事故種別 月 別		火	自然	水	交	労	運	一	加	自	急	そ	計
		災	災	難	通	働	動	般	害	損	病	他	
1 月	出場件数	1			40	2		25		2	116	44	230
	搬送件数	1			35	2		24		1	108	43	214
	搬送人員	1			47	2		24		1	108	43	226
2 月	出場件数				38	1		10	1	4	110	51	215
	搬送件数				37	1		10	1	4	107	49	209
	搬送人員				43	1		10	1	4	107	49	215
3 月	出場件数	3			40			18			107	53	221
	搬送件数	1			35			17			101	53	207
	搬送人員	2			42			17			101	53	215
4 月	出場件数	1			26	4	3	21		3	85	47	190
	搬送件数	1			26	4	3	20		2	81	46	183
	搬送人員	1			35	4	3	20		2	81	46	192
5 月	出場件数				20	4	3	11		6	91	47	182
	搬送件数				19	4	3	10		2	86	45	169
	搬送人員				30	4	3	10		2	86	47	182
6 月	出場件数			1	32	2	5	17		5	68	29	159
	搬送件数			1	32	2	4	17		3	66	26	151
	搬送人員			1	38	2	4	17		3	66	26	157
7 月	出場件数			2	39	2	3	21			94	31	192
	搬送件数				35	2	3	21			88	29	178
	搬送人員				46	2	3	21			89	29	190
8 月	出場件数				49	3	2	37		4	81	36	212
	搬送件数				47	3	2	34		2	76	36	200
	搬送人員				66	3	2	34		2	76	36	219
9 月	出場件数			3	34	3	3	23		3	81	42	192
	搬送件数			2	32	3	3	23		2	74	41	180
	搬送人員			2	36	3	4	23		2	74	41	185
10 月	出場件数			1	38	3	1	32	1	5	79	33	193
	搬送件数			1	32	3	1	30	1	4	71	33	176
	搬送人員			1	41	3	1	30	1	4	71	33	185
11 月	出場件数				28	6	3	21	1	1	65	35	160
	搬送件数				21	4	3	20		1	60	31	140
	搬送人員				24	4	3	20		1	60	31	143
12 月	出場件数	2			41	3	2	27		2	131	48	256
	搬送件数	1			40	3	2	27		2	118	45	238
	搬送人員	1			53	3	2	27		2	118	45	251
計	出場件数	7		7	425	33	25	263	3	35	1,108	496	2,402
	搬送件数	4		4	391	31	24	253	2	23	1,036	477	2,245
	搬送人員	5		4	501	31	25	253	2	23	1,037	479	2,360

5 曜日別・事故種別出場件数状況

事故種別	曜日別							計
	日	月	火	水	木	金	土	
火災			3		3		1	7
自然災害								
水難	4	1				1	1	7
交通事故	62	54	70	46	65	67	61	425
労働災害	1	3	7	4	7	8	3	33
運動競技	13			3	1	2	6	25
一般負傷	47	32	35	38	38	34	39	263
加害			1	1			1	3
自損行為	7	7	5	4	6	4	2	35
急病	171	181	154	131	153	150	168	1,108
その他	51	75	76	66	79	74	75	496
計	356	353	351	293	352	340	357	2,402

曜日別救急出場件数



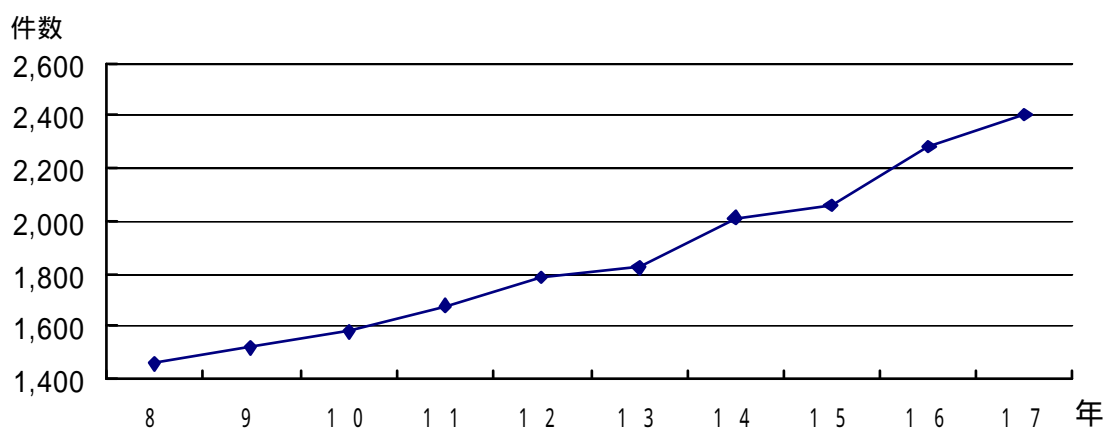
6 収容所要時間別・事故種別搬送人員状況

区分	収容所要時間						計
	0～10	10～20	20～30	30～60	60～120	120分以上	
急病	8	281	418	301	29		1,037
交通事故	1	158	219	116	7		501
一般負傷	3	65	112	70	3		253
その他		55	208	302	4		569
計	12	559	957	789	43		2,360

7 過去10年間の出場件数推移

区分 年別	出場件数		(A)の内 急病 件数(B)	急病 の割合 (B)÷(A)	(A)の内 交通事故 件数(C)	交通事 故の割 合 (C)÷(A)
	件数 (A)	対前年増 減率(%)				
平成17年	2,402	5.4	1,108	46.1	425	17.7
平成16年	2,279	10.8	985	43.2	455	20.0
平成15年	2,056	2.4	932	45.3	416	20.2
平成14年	2,008	10.5	858	42.7	436	21.7
平成13年	1,817	2.0	801	44.1	384	21.1
平成12年	1,781	6.4	735	41.3	408	22.9
平成11年	1,674	6.0	719	43.0	356	21.3
平成10年	1,579	4.1	665	42.1	363	23.0
平成9年	1,517	4.2	611	40.3	362	23.9
平成8年	1,456	4.7	546	37.5	415	28.5

過去10年間の出場件数推移



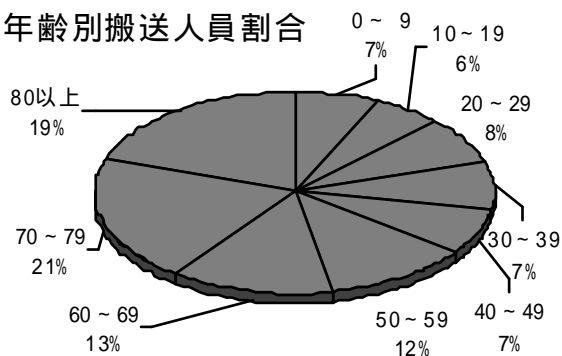
8 出場件数に対する急病と交通事故割合

区分 年別	鯖江・丹生 消防組合		福井県		全 国	
	急病	交通事故	急病	交通事故	急病	交通事故
平成16年	43.2	20.0	54.6	15.3	58.7	13.3
平成15年	45.3	20.2	54.6	15.8	58.4	13.7
平成14年	42.7	21.7	53.0	17.1	57.3	14.7
平成13年	44.1	21.1	52.3	18.1	56.4	15.6
平成12年	41.3	22.9	51.5	19.0	56.0	16.3

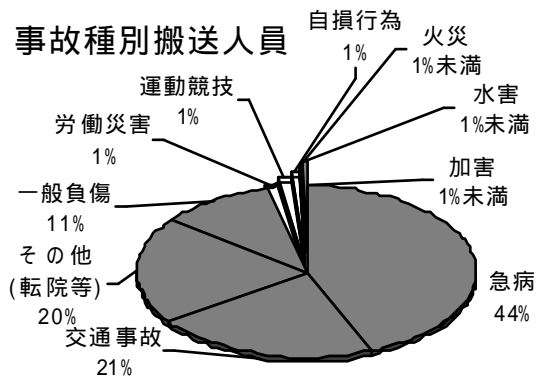
9 年齢別・性別・事故種別搬送人員状況

事故種別 年齢・性別		火災	自然災害	水害	交通事故	労働災害	運動競技	一般負傷	加害	自損行為	急病	その他	計
		0～9	男				23			11			38
	女			1	19			12			37	9	78
	計			1	42			23			75	24	165
10～19	男				42		5	3			17	7	74
	女				26		5	8		2	13	2	56
	計				68		10	11		2	30	9	130
20～29	男				46	2		4		2	26	10	90
	女				38	1		2		3	39	11	94
	計				84	3		6		5	65	21	184
30～39	男				37	5	3	8		3	31	11	98
	女				21		1	7		2	35	11	77
	計				58	5	4	15		5	66	22	175
40～49	男				25	5	7	9			32	14	92
	女	1			22		1	5	1	2	34	14	80
	計	1			47	5	8	14	1	2	66	28	172
50～59	男			1	33	9		11		2	66	48	170
	女				40	1	2	10		1	44	16	114
	計			1	73	10	2	21		3	110	64	284
60～69	男	2		1	23	7		11		3	99	49	195
	女				28	1	1	13	1		51	17	112
	計	2		1	51	8	1	24	1	3	150	66	307
70～79	男	1			29			34			133	70	267
	女				33			33		1	100	51	218
	計	1			62			67		1	233	121	485
80以上	男				4			18		1	115	50	188
	女	1		1	12			54		1	127	74	270
	計	1		1	16			72		2	242	124	458
計(性別)	男	3		2	262	28	15	109		11	557	274	1,261
	女	2		2	239	3	10	144	2	12	480	205	1,099
合計		5		4	501	31	25	253	2	23	1,037	479	2,360

年齢別搬送人員割合



事故種別搬送人員



1 0 救助概況

区 分	火 災			交 通 事 故	水 難 事 故	風 水 害 等 事 故	自 然 災 害 事 故	機 械 に よ る 事 故	建 物 等 に よ る 事 故	ガ ス お よ び 酸 欠 事 故	破 裂 事 故	そ の 他	計
	建 物	建 物 以 外	爆 発										
出 動 件 数				61	4			1	2			15	83
活 動 件 数				36	4				2			10	52
救 助 人 員				38	2				2			10	52
出 動 人 員				643	43			10	19			129	844

1 1 市町(村)別活動件数・救助人員

市町(村)別		事故種別	火 災			交 通 事 故	水 難 事 故	風 水 害 等 事 故	自 然 災 害 事 故	機 械 に よ る 事 故	建 物 等 に よ る 事 故	ガ ス お よ び 酸 欠 事 故	破 裂 事 故	そ の 他	計
			建 物	建 物 以 外	爆 発										
鯖江市	出動件数				43					1			7	51	
	活動件数				23					1			4	28	
	救助件数				23					1			4	28	
越前町	旧朝日町	出動件数			8								2	10	
		活動件数			5								2	7	
		救助人員			5								2	7	
	旧織田町	出動件数			2									1	3
		活動件数			1									1	2
		救助人員			1									1	2
	旧越前町	出動件数			5	4					1			3	13
		活動件数			4	4					1			1	10
		救助人員			4	3					1			1	9
	旧富崎村	出動件数								1				2	3
		活動件数												2	2
		救助人員												2	2
計 合	出動件数				15	4			1	1			8	29	
	活動件数				10	4				1			6	21	
	救助人員				10	3				1			6	20	
管 外	出動件数				3									3	
	活動件数				3									3	
	救助人員				4									4	
計	出動件数				61	4			1	2			15	83	
	活動件数				36	4				2			10	52	
	救助人員				37	3				2			10	52	

1.2 主な救助活動状況一覧表

番号	発生日時	事故種別	発生場所	救出所要時間	事故概要	活動状況
1	2月1日(火)10時19分頃	交通事故	鯖江市五郎丸町	13分	普通ワゴン車が街路樹に衝突し、男性1名が閉じ込められたもの。	油圧救助器具にてドアを開放し救出。
2	2月3日(木)4時01分頃	交通事故	鯖江市小黒町3丁目	11分	普通乗用車と軽乗用車が衝突し、軽乗用車内に男性2名が閉じ込められたもの。	油圧救助器具にてドアを開放し救出。
3	2月15日(火)0時18分頃	交通事故	鯖江市水落町1丁目	13分	普通乗用車が電柱に衝突し、男性1名が閉じ込められたもの。	油圧救助器具にてドアを開放し救出。
4	3月23日(水)17時30分頃	その他	丹生郡越前町小曾原	16分	集塵機の上で作業中、男性1名が具合が悪くなり動けなくなったもの。	はしご水平救助第2法にて救出。
5	3月24日(木)7時27分頃	交通事故	丹生郡越前町梅浦	10分	軽トラックと普通トラックが衝突し、軽トラック内に男性1名が閉じ込められたもの。	油圧救助器具にてドアを開放し救出。
6	3月28日(月)10時23分頃	交通事故	鯖江市石田上町	15分	普通乗用車同士が衝突し、普通乗用車内に女性1名が閉じ込められたもの。	油圧救助器具にてドアを開放し救出。
7	4月1日(金)16時35分頃	その他	丹生郡越前町牛越	10分	トラクターを運転中、側溝に転落し、男性1名が下敷きになったもの。	油圧救助器具にて隙間を作り救出。
8	4月18日(月)15時54分頃	その他	鯖江市東鯖江2丁目	4分	玄関に鍵がかかってしまい、子供1名が家から出られなくなったもの。	三連はしごを架梯し屋内に進入、玄関の施錠を開放し救出。
9	5月30日(月)4時49分頃	交通事故	鯖江市定次町	7分	普通乗用車が側壁に衝突し、男性1名が閉じ込められたもの。	油圧救助器具にてドアを開放し救出。
10	6月24日(金)14時00分頃	交通事故	丹生郡越前町玉川	11分	軽トラックと普通乗用車が衝突し、軽トラック内に女性1名が閉じ込められたもの。	油圧救助器具にてドアを開放し救出。
11	6月25日(土)16時43分頃	建物	丹生郡越前町小樟	24分	漁具倉庫内の小屋裏で具合が悪くなり、男性1名が動けなくなったもの。	三連はしごを架梯し屋内に進入、一箇所吊り救助にて救出。

番号	発生日時	事故種別	発生場所	救出所要時間	事故概要	活動状況
12	7月31日(日)13時50分頃	水難	丹生郡越前町梨子ヶ平	27分	男性1名が海で溺れたもの。	民間の漁船で救助し、防災ヘリにて搬送。
13	9月6日(火)22時20分頃	交通事故	鯖江市五郎丸町	16分	大型トレーラーと普通トラックが衝突し、普通トラック内に男性1名が閉じ込められたもの。	油圧救助器具にてドアを開放し救出。
14	10月10日(月)15時00分頃	交通事故	丹生郡越前町野末	8分	軽乗用車が道路から約3m下に転落し、女性1名が動けなくなったもの。	バックボードを使用し、ザイルで救出。
15	10月23日(日)17時15分頃	交通事故	鯖江市別司町	19分	軽乗用車と普通ワゴン車が衝突し、普通ワゴン車内の女性1名が閉じ込められたもの。	油圧救助器具にてドアを開放し救出。
16	10月29日(土)5時15分頃	その他	鯖江市小黒町1丁目	8分	歩行中の男性1名が用水路に転落したものの。	はしごクレーン救助にて救出。
17	11月1日(火)14時51分頃	建物	鯖江市新横江2丁目	26分	建物解体現場でエレベーターを撤去中、内部の重りが落下し男性1名が負傷したものの。	引揚げ救助にて救出。
18	11月11日(金)22時41分頃	交通事故	鯖江市鳥羽町3丁目	7分	軽乗用車と大型ダンプが衝突し、軽乗用車内に男性1名が閉じ込められたもの。	油圧救助器具にてドアを開放し救出。
19	11月22日(火)11時05分頃	その他	丹生郡越前町八田	21分	杉林の間伐作業中、切り倒した木の下敷きになり、男性1名が動けなくなったもの。	エバックハーネスを装着し、防災ヘリにて救出。
20	12月8日(木)6時53分頃	交通事故	丹生郡越前町田中	18分	普通乗用車が電柱に衝突し、男性1名が閉じ込められたもの。	油圧救助器具にてドアを開放し救出。
21	12月12日(月)23時50分頃	交通事故	鯖江市四方谷町	12分	普通乗用車が川に転落し、男性1名が閉じ込められたもの。	隊員1名が川に入りドアを開放し車外に救出後、はしごクレーン救助にて救出。

その他の統計

1 分団別無火災日数状況

(平成17年12月31日現在)

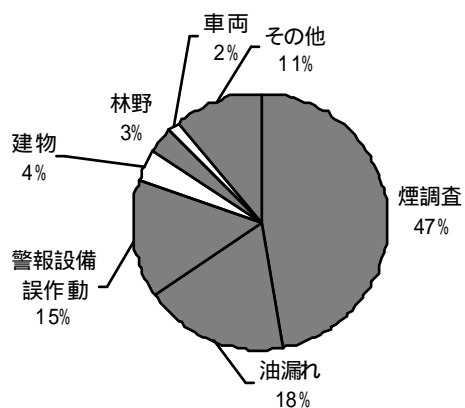
団	分団	火災発生日	火災発生場所	無火災日数	
鯖江消防団	1	平成17年 9月30日	柳町3丁目	92	
	2	平成16年 3月 8日	宮前1丁目	663	
	3	平成17年12月15日	新横江2丁目	16	
	4	平成17年 4月20日	神明町1丁目	255	
	5	平成17年 7月31日	御幸町1丁目	153	
	6	平成16年 4月17日	上河端町	623	
	7	平成 3年 6月22日	吉谷町	5,306	
	8	平成17年 1月 6日	入町	359	
	9	平成15年 7月11日	石田下町	904	
	10	平成16年 9月 6日	田村町	481	
	11	平成17年 5月14日	下司町	231	
	12	平成17年12月15日	戸口町	16	
	13	平成16年 3月18日	河和田町	653	
越前消防団	朝日地区	1	平成17年10月17日	上川去	75
		2	平成17年 3月15日	栃川	291
		3	平成17年11月 2日	佐々生	59
		4	平成10年 9月21日	菜原	2,658
		5	平成16年 8月24日	小倉	494
	織田地区	1	平成16年 4月29日	織田	611
		2	平成15年 6月12日	織田(東)	933
		3	平成13年 5月19日	下河原	1,687
		4	昭和48年 1月28日	下山中	12,025
		5	平成17年 3月24日	中	282
		6	平成17年 8月 1日	細野	152
		7	平成12年 3月29日	上戸	2,103
	越前地区	1	平成13年12月20日	米ノ	1,472
		2	平成13年 8月17日	高佐	1,597
		3	平成15年 9月 8日	厨	845
		4	平成 7年 6月19日	小樟	3,848
		5	平成17年11月 9日	城ヶ谷	52
		6	平成15年10月21日	梅浦	802
		7	昭和62年 1月11日	梨子ヶ平	6,929
	宮崎地区	1	平成17年 2月 4日	江波	330
		2	平成17年10月 9日	小曾原	83
		3	平成13年 5月14日	櫻津	1,692
		4	平成15年12月21日	宇須尾	741
		5	昭和58年11月26日	八田	8,071

(火災種別は建物火災のみ)

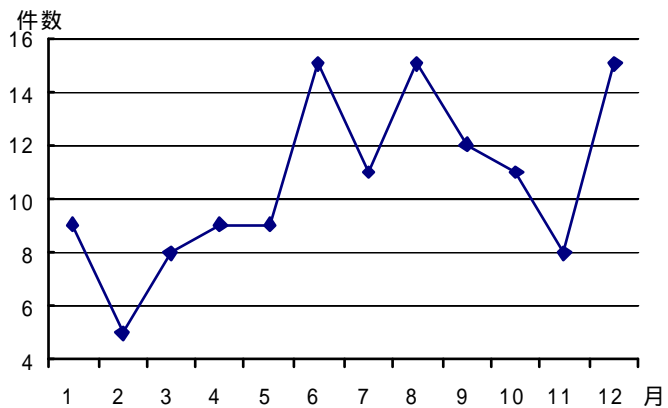
2 火災以外の出動状況

区 分		火 災 警 戒			そ の 他 警 戒				計	
		建 物	林 野	車 両	煙調査	警報設備 誤作動	油漏れ	その他		
市 町 (村)	鯖江市	1	2	1	45	15	18	7	89	
	越 前 町	旧朝日町				7	1	2	2	12
		旧織田町					2	1	2	5
		旧越前町				7	1	1	3	12
		旧宮崎村		1		1		1		3
	合 計		1		15	4	5	7	32	
	別	管 外	4	1	1					6
	計	5	4	2	60	19	23	14	127	
月 別	1月				3	1	2	3	9	
	2月	1			1	1	2		5	
	3月				3	2	3		8	
	4月		1		5	1	1	1	9	
	5月	1	1		5		2		9	
	6月	1	1	1	9	2	1		15	
	7月				5	2	2	2	11	
	8月				6	3	3	3	15	
	9月	1	1		9	1			12	
	10月				7	2	2		11	
	11月				2	1	2	3	8	
	12月	1		1	5	3	3	2	15	
		計	5	4	2	60	19	23	14	127

区分別出場割合



月別出場件数



3 講習会・訓練等の実施状況

区 分		町内会	学校等	保育所・園	事業所等	計
消火・避難訓練等	回数	79	31	34	109	253
	参加者	4,889	7,969	2,809	3,650	19,317
救急講習	回数	16	28	16	11	71
	受講者	455	832	249	272	1,808
普通救命講習	回数	1	9	8	28	46
	受講者	11	164	131	228	534

主 な で き ご と

- 1月16日(日) 平成17年文化財防ぎょ訓練
於 相ノ木邸 (参加者231名)
- 2月 1日(火) 高規格救急自動車(救急3号車)更新 (北中山分遣所配備)
- 2月 1日(火) 越前町誕生(朝日町、織田町、越前町、宮崎村合併)
越前消防団発足
- 3月16日(水) 救助工作車更新 (本署配備)
- 5月 2日(月) 鯖江市制50周年記念式典
於 鯖江市文化センター
- 5月15日(日) 平成17年度鯖江・丹生消防大会
於 鯖江市文化センター周辺 (参加者437名)
- 6月12日(日) 水防訓練
於 日野川河川敷 (参加者231名)
- 7月23日(土) 第54回福井県消防操法大会
於 福井県消防学校 ポンプ車の部 越前消防団越前地区第1分団
小型ポンプの部 越前消防団織田地区第5分団
- 9月25日(日) 平成17年度越前町朝日地区防災訓練
於 常磐小学校グラウンド (参加者384名)
- 10月16日(日) 平成17年度鯖江・丹生秋季消防訓練
於 越前町下河原オタイコヒルズ一帯 (参加者286名)
- 10月28日(金)~29日(土) 平成17年度緊急消防援助隊近畿ブロック合同訓練
於 和歌山県 (救助1号小隊5名)
- 10月29日(土) 山林火災防ぎょ訓練
於 鯖江市吉谷町地係 (参加者 85名)
- 11月 9日(水) 越前町小樟大火(全焼9棟、部分焼3棟、ぼや3棟)
- 11月 9日(水) 平成17年度「119番の日」消防総合訓練
於 吉川小学校周辺 (参加者715名)

鯖江・丹生消防組合

ホームページアドレス

<http://www.fd-sabaenyu.jp>

平成17年度 全国統一防火標語

「あなたです 火のあるくらしの 見はり役」